

日本工業大学駒場中学校 平成30年度入試 インターネット出願のご案内

<インターネット出願の特徴>

①願書取り寄せ不要

入学願書の配布はありません。

出願は、本校ホームページのインターネット出願画面から行えます。

②出願時のミス防止

インターネット出願の画面表示に従って、スムーズに出願できます。

自動で入力内容がチェックされますので、記入漏れがありません。

出願内容は後で確認することができます。

③出願・受験料支払いは24時間可能

出願期間中はいつでもどこでも出願登録できます。

受験料は、クレジット、コンビニエンスストアで支払い可能です。

※出願手続きは、出願期間内に、「インターネット出願画面での出願登録」・「受験料の支払い」をすることにより完了します。不備のないよう注意してください。

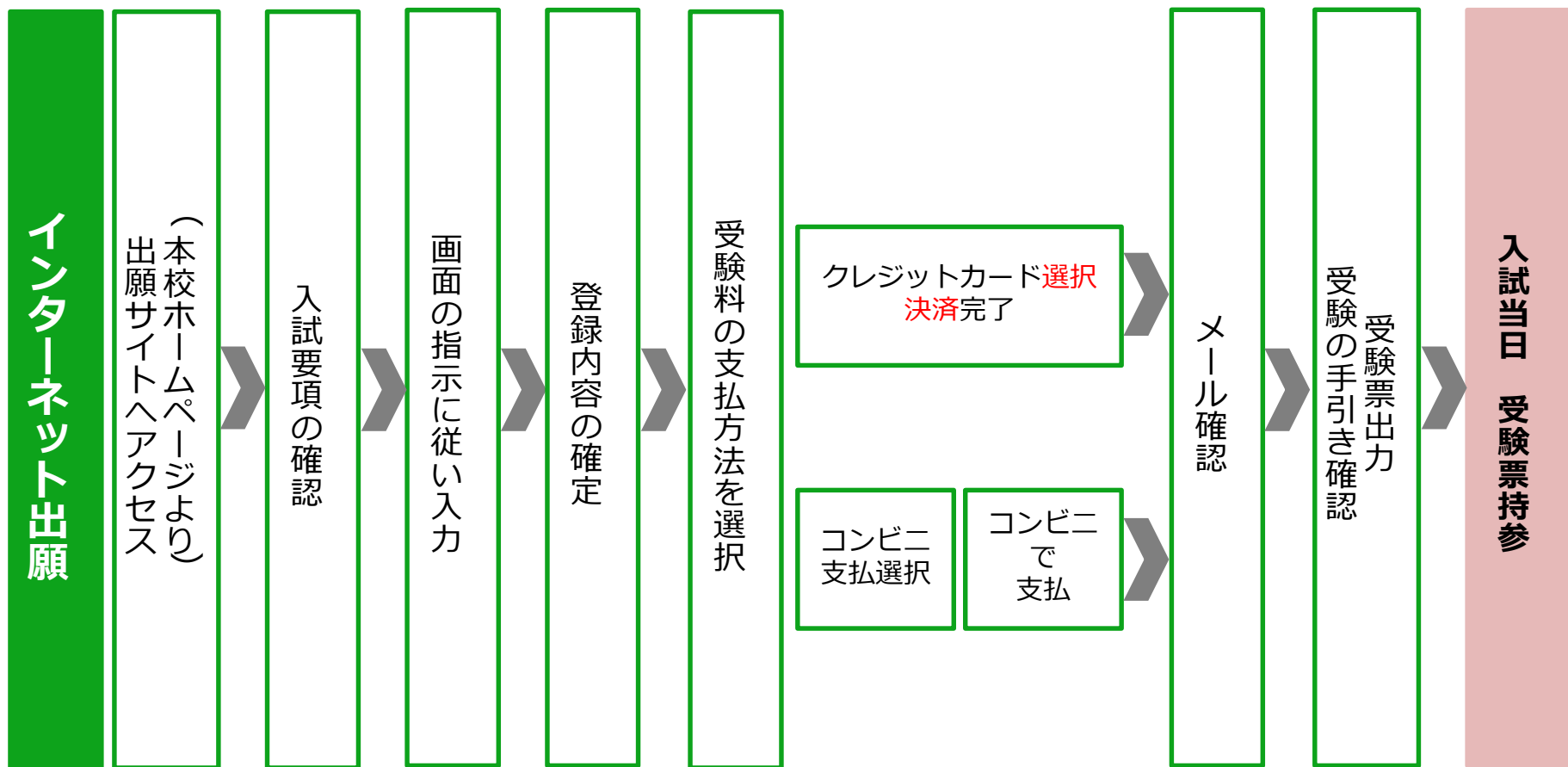
※出願期間内であれば、出願後の追加出願が可能です。

※試験当日は、ご自宅で印刷した受験票を必ずご持参ください。

※インターネットでの出願がご不安な方は、本校にて出願のサポートをいたします。

ご来校される際は、証明写真のデータ、または証明写真の実物をご持参下さい。

インターネット出願から入試当日までの流れ



インターネット出願画面のイメージ



以下の諸注意をご確認の上、出願手続きを進めてください。

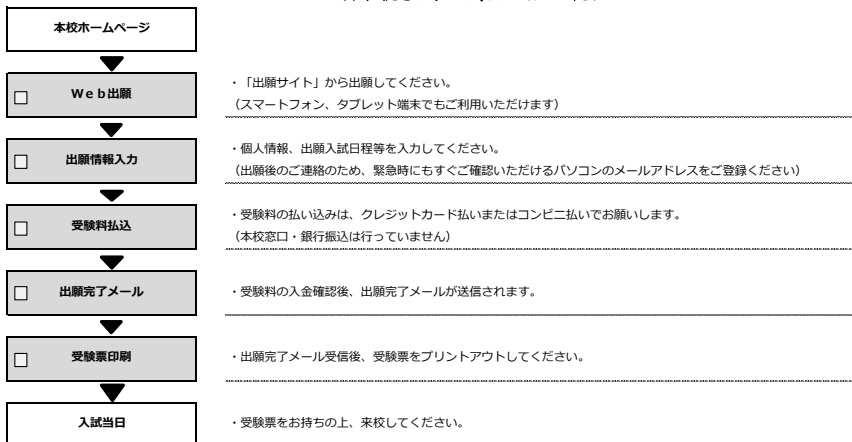
本校ホームページ内の「インターネット出願」に移動するボタンをクリックしてください。

クリックしていただくと左記の画面が出てきます。「出願はこちらから」ボタンから出願登録ができます。

出願登録前に、入試要項や出願手続きの流れをご確認ください。

一度出願手続きが完了したのち、他の入試回に追加で出願される場合、または完了した出願内容を確認される場合は、「追加出願・出願内容の確認はこちらから(マイページ)」ボタンを押してください。**マイページログイン画面からログイン頂くと、追加出願や出願内容の確認ができます。**
※具体的なマイページの説明はP10をご参照ください。

出願手続きから入試当日までの流れ




<入試要項の確認>

①出願手続きの流れ

- | | |
|------------|---------|
| 1.入試要項の確認 | 4.メール受信 |
| 2.出願情報入力 | 5.受験票印刷 |
| 3.お支払い方法選択 | |

インターネット出願画面のイメージ



②支払方法

- コンビニエンスストア（セブンイレブン以外）
どの入試回も、入試前日23:59まで
- コンビニエンスストア（セブンイレブン）
セブンイレブンでは「受験される試験日の3日前」までがお支払い期限となります。
(例：2月1日入試を出願される場合、1月29日23:59まで)
1月30日に2月1日入試を出願される場合は、セブンイレブン以外のコンビニエンスストアを選択し、お支払い下さい。また、事前にセブンイレブンでのお支払いを選択しても、1月29日を過ぎてしまった場合、お支払頂く事ができません。期限を過ぎてしまった場合、改めて最初から出願手続きを行って頂きますので、十分にご注意下さい。
- ※支払い方法は店舗によって異なります。
※コンビニエンスストアでの検定料支払方法を参照してください。
- クレジットカード
2/1 (木) 午前入試は、1/31 (水) 23:59まで
上記以外の入試回は、入試当日開始1時間前まで

③よくある質問

ご不明な点があれば、ページ上部の「よくある質問」をご確認ください。

インターネット出願画面のイメージ

試験選択

以下の内容を入力して、「次へ」ボタンをクリックしてください。
 [必須]欄については、必ず入力してください。

試験選択

選択	試験日	時間	試験区分	受験型
<input type="checkbox"/>	02月01日(木)	午前	第1回一般入試	
<input type="checkbox"/>	02月01日(木)	午前	第1回選性検査	選性検査Ⅰ,Ⅱ
<input type="checkbox"/>	02月01日(木)	午後	第2回一般入試	得意2科選択
<input type="checkbox"/>	02月02日(金)	午前	第3回一般入試	得意2科選択
<input type="checkbox"/>	02月02日(金)	午前	第3回自己アピール	1科選択・作文・面接
<input type="checkbox"/>	02月02日(金)	午後	第4回一般入試	得意2科選択
<input type="checkbox"/>	02月04日(日)	午前	第5回一般入試	得意2科選択
<input type="checkbox"/>	02月04日(日)	午前	第5回自己アピール	1科選択・作文・面接
<input type="checkbox"/>	02月04日(日)	午前	第5回選性検査	選性検査Ⅰ,Ⅱ
<input type="checkbox"/>	02月07日(水)	午前	特別選抜一般入試	得意2科選択
<input type="checkbox"/>	02月07日(水)	午前	特別選抜自己アピール	1科選択・作文・面接

受験料 0円

すでに出願された方は、ブラウザの戻るボタンを押してTOP画面に戻り、マイページにログインしてください。マイページより追加出願して頂くと、個人情報入力が省略できます。

※一度に複数回出願して頂けませんが、試験日及び時間が同じ試験は選択できません。
 ※受験料は1回、複数回にかかわらず、一律2万円です。
 ※一旦出願が完了された後の追加出願の場合には、受験料がかりません。
 ※自己アピール入試、得意2科選択入試、選性検査入試の受験科目は入試当日に選択してください。

次へ

個人情報登録

以下の内容を入力して、「次へ」ボタンをクリックしてください。
 [必須]欄については、必ず入力してください。
 ※旧漢字や、常用外漢字、環境依存文字等により文字が入力できない場合は、代替文字を入力するかカタカナで入力してください。(例：高→高、崎→崎)
 お手数ですが、出願完了後すみやかに正式な漢字について本校(TEL：03-3467-2160)までご連絡をお願いします。
 合格証等への正しい表記のためご協力をお願い申し上げます。

志願者情報

氏名(漢字) [必須]	姓： <input type="text"/> 例) 山田	名： <input type="text"/> 例) 太郎
氏名(カナ) [必須]	セイ： <input type="text"/> 例) ヤマダ	メイ： <input type="text"/> 例) タロウ
性別 [必須]	<input type="radio"/> 男性 <input type="radio"/> 女性	
生年月日 [必須]	<input type="text"/> 年 <input type="text"/> 月 <input type="text"/> 日	
郵便番号 [必須]	<input type="text"/> - <input type="text"/> - <input type="text"/> 住所検索 「住所検索」ボタンを押すと住所が自動入力されます。	
都道府県 [必須]	<input type="text"/>	
市区町村 [必須]	<input type="text"/> 例) 目黒区駒場 ※全角で入力してください。	
番地 [必須]	<input type="text"/> 例) 1丁目3-3-2 ※全角で入力してください。	
建物名・部屋番号 [必須]	<input type="text"/> 例) 目黒ビル101号 ※全角で入力してください。	
ご連絡先 [必須]	<input type="text"/> (自宅もしくは携帯電話) ※半角数字で入力してください。	
小学校名 [必須]	校立： <input type="text"/> (例) 目黒区立)	学校： <input type="text"/> (例) 目黒小学校)



入試要項確認後、インターネット出願画面の「初回出願はこちらから」のボタンをクリックし、出願登録画面に進んでください。

<出願登録>

step.1 **試験選択**をしてください。
 一般入試を受験される方は、受験科目(2科または4科)を選択してください。

step.2 **個人情報登録**をしてください。

- 登録する個人情報**
- ①志願者情報
 - ②保護者情報
 - ③必要書類(受験生写真)
 - ④欠席日数情報
- ※小学校6年生の平成30年1月19日までに10日以上休みがある方のみ

【氏名や住所の文字が入力できない場合】

氏名や住所などの個人情報を入力する際に、(旧漢字や常用外漢字、環境依存文字等により)文字が入力できない場合は、**代替文字を入力するか、カタカナで入力してください。**
 例) 高木→高木 山崎→山崎
 (ローマ数字) Ⅲ→(アルファベットのアイ) III

入力内容確認時に、画面に正しく表示されている場合は、そのまま確定させてください。

【ご入金後に志願者氏名が正しく入力されていないことがわかった場合】


ご入金後、志願者氏名が正しく入力されていないことがわかった場合、また代替文字やカタカナで出願をされた場合、出願完了後すみやかに正式な漢字について**本校(TEL：03-3467-2160)までご連絡をお願いします。**
 本校(03-3467-2160)にお電話ください。
 受付時間：平日9:00~16:00、土曜9:00~12:00

インターネット出願画面のイメージ

保護者情報

氏名(漢字) 【必須】	姓： <input type="text"/> 例) 山田 ※全角で入力してください。	名： <input type="text"/> 例) 太郎
氏名(カナ) 【必須】	セイ： <input type="text"/> 例) ヤマダ ※全角で入力してください。	メイ： <input type="text"/> 例) タロウ
入試日の連絡先 【必須】	<input type="text"/> (携帯電話もしくは勤務先) ※半角数字で入力してください。	
メールアドレス 【必須】	※メールの受信を制限されている方は"nit-komaba.jp"からのメールを許可する設定をしてください。 <input type="text"/> ※半角英数字で入力してください。	
メールアドレス(確認) 【必須】	<input type="text"/> ※半角英数字で入力してください。	
メール送信テスト	<div style="border: 1px solid black; padding: 5px;"> <input type="checkbox"/> [必須] <input type="checkbox"/> メール送信テスト </div> <p>ご登録いただくメールアドレスに、出願登録後、メール送付させていただきます。 その本文には受験票アクセスのアドレスなど重要な情報が含まれております。確実に受信できるアドレスをご登録ください。上記のボタンでメールの受信確認が行えます。</p>	

必要書類

写真 【必須】	<div style="border: 1px solid black; padding: 5px;"> <input type="button" value="ファイルを選択"/> 選択されていません </div> <p>※1 「参照」ボタンを押し、任意のファイルを選択します。「ファイル取込」ボタンを押してください。 (「参照」ボタンは、ブラウザにより名称が異なります。適宜読み替えてください。例：「ファイルを選択」、「選択」等) ※2 添付の差し替えは、既存データを一旦削除してから登録を行ってください。 ※3 添付の可能なサイズは2MBとなっております。 ※4 画像取込後、「プレビュー」ボタンが表示されます。ボタンを押下し、ダウンロードされた受験票の写真部分をご確認ください。</p>	<div style="border: 1px solid black; padding: 5px; text-align: center;"> <input type="button" value="ファイル取込"/> </div>
	<p>※写真の規格は下記のとおりです。</p> <ol style="list-style-type: none"> 縦横でサイズで、4 (縦) : 3 (横) の比率の写真イメージ。 ファイル形式は、JPG形式。ファイル容量は2MBまで。 無帽で正面を向いたもので背景、影のないもの カラー写真 最近3ヶ月以内に撮影のもの <p>※ふさわしくない写真</p> <ol style="list-style-type: none"> 不鮮明なもの メガネのレンズに光りが反射したもの 白黒写真で白すぎるもの 前髪が異すぎて目元がみえないもの その他、容易に人物が特定できないもの 	

欠席日数情報

小学6年生の平成30年1月19日までの欠席日数が10日以上ある方のみ、下記項目に回答してください。

欠席日数	<input type="text"/> 日 ※半角で入力してください。
欠席理由	※欠席が10日以上となった理由を入力してください。 <input type="text"/>

<出願登録> 続き

【メールアドレスについて】

出願時にご登録いただくメールアドレス宛に、「登録完了通知」や「最終手続き案内」が届きます。メール本文に含まれるリンクの画面は、パソコン上で開く必要があるため、**パソコンのメールアドレスを推奨します。**

なお、フリーメール (yahoo!メールやgmail等) のアドレスも可能です。
※携帯電話のメールアドレスでは、正常に受信できない可能性があります。

【メール送信テスト】

メールアドレス登録後、**必ずメール送信テストを行ってください。**
テストメールが届いているか確認してください。

【メールが届かない場合】

- 登録したメールアドレスの入力ミス
→再度メールアドレスを確認してください。
- メール配信の回線経路やメールサービス側の負荷などにより、受信までに多少時間がかかっている。
→しばらくお待ちください。
- メールフィルター等の機能(ウイルスメールや迷惑メールと判断)
→ドメイン指定受信している場合は解除設定対応をお願いします。
→他の受信フォルダ(迷惑メールフォルダなど)に分類されていないか確認してください。

【受験票の写真について】

事前に写真データを端末内に保存した上で「参照」ボタンを押し、写真データを選択し「開く」を押してください。ファイルの保存先が表示されたら、「ファイル取込」ボタンを押してください。取り込みが完了すると表示される**「プレビューボタン」を押すと写真が反映されたサンプル受験票のPDFファイルがダウンロードされますので、写真の向きや大きさが適切か確認**してください。確認できましたら、次に進んでください。なお、写真は自動的に受験票に反映されますので、紙の写真を貼る必要はありません。

【欠席日数に関する項目について】

小学校6年生の平成30年1月19日までの**欠席日数が10日以上ある方のみ**、回答してください。

インターネット出願画面のイメージ

出願情報確認

ご登録内容をご確認ください。間違いがなければ「登録確定」ボタンをクリックして下さい。
これ以降、登録内容の変更が行えません。再度登録内容をご確認願います。

個人情報保護方針

下記「個人情報保護方針について」をお読みになり、「同意」のうえ登録確定を行ってください。

【個人情報保護方針】

個人情報保護ポリシー

当校は、当校の業務を円滑に行うため、当学園利用者等の氏名、住所、電話番号等の情報を取得・利用させて頂いています。当学園は、皆様の個人情報の適正な保護を重大な責務と認識し、この責任を果たすために、次の方針のもとで個人情報を取り扱います。

- 個人情報の保護に関する法律その他の関係法令を遵守するとともに、一般に公正妥当と認められる個人情報の取扱いに関する慣行に準拠し、適切に取扱いします。また、個人情報保護に関し継続的に見直し、適宜、取扱いを改善していきます。
- 個人情報の取扱いに関する規定を明確にし、教職員に周知徹底します。また、取引先等に対しても適正に個人情報を取り扱うように要請します。

上記の事項に同意します

登録確定

支払方法選択

支払方法を下記よりお選びください。

お支払い金額	検定料 = 20,000円 ※お支払い方法によっては別途手数料が必要となります。
クレジットカードでのお支払い	※お支払いいただいた検定料は返金できません。 ※お支払回数数は1回のみです。 ※別途手数料が必要となります。 ※「セキュリティコード」はカードの裏面（一部のカードは表面）に記載されており、※一部、「セキュリティコード」が印字されていないカードがございます。 印字がない場合は、カード会社までお問い合わせください。 クレジット決済へ 「クレジット決済へ」を押して、カード情報入力画面で、カード情報などの入力を行い、入力手続き完了した画面「お支払い手続き完了」が表示されたら、下段にある「戻る」ボタンを必ずクリックし、出願サイトの「出願登録完了」画面を必ずご確認ください。
コンビニでのお支払い	※お支払いいただいた検定料は返金できません。 支払先を下記より、お選びいただき「支払先確定」ボタンをクリックしてください。 ※別途手数料が必要となります。 [こちらよりお選びください] 支払先確定 コンビニでの支払方法については、下記ご案内を確認ください。 セブンイレブン ローソン ローソン (Loppi) ミニストップ (MINISTOP Loppi) ファミリーマート (FamilyMart) サークルKサンクス (カルワザステーション) セイコーマート

<出願登録> 続き

step.3 **登録内容確認**をしてください。

個人情報の入力が終わったら「次へ」のボタンをクリックして、内容の確認を行ってください。
この時、入力したデータに間違いがある場合は、修正してください。

【登録内容の確認】

登録内容確認後、「個人情報保護方針・個人情報の取扱いについて・免責事項」をお読みになり、「同意」の上、登録確定ボタンを押してください。

<お支払い方法選択>

step.4 **支払方法の選択**をしてください。

クレジット決済または**コンビニ支払**を選択してください。

【注意事項】

- 取り扱い手数料及び消費税はご負担ください。
- 支払方法を選択したあとに、支払方法の変更はできません。
- いったん納入された受験料は、原則として返還いたしません。

【支払手続き完了】

支払手続き完了と同時に決済が行われ、登録したメールアドレスに、支払完了メール【インターネット出願 最終手続きのご案内】が送信されます。



クレジット決済を選択される方は次ページ以降をご参照下さい。
コンビニ支払を選択される方は9ページに進んでください。

インターネット出願画面のイメージ

【クレジットカード決済を選択した場合】

インターネット出願サービス

クレジットでのお支払い    

カード番号	<input type="text"/> (ハイフンなし)
有効期限	▼月 / 年 ▼年
セキュリティコード	<input type="text"/> セキュリティコードを入力してください

セキュリティコードとは
クレジットカード裏面の署名部の上に記載されております数字の、右から3桁を指します。
(1234 567と記載されている場合は567がセキュリティコードになります)



ほとんどのケースは上記に該当しますが、一部のクレジットカードにつきましてはクレジットカード裏面のカード番号上部に記載されております4桁の数字を指すケースもあります。
ご不明な場合は、お持ちのクレジットカード会社にお問合せ下さい。

[キャンセル](#) [次へ](#)

日本工業大学駒場中学 受験料

下記の内容で決済をします。
内容をご確認の上、よろしければ「決済」ボタンを押下ください。

決済内容の確認

お支払い方法	クレジット
商品名	入学検定料金
合計金額	¥20,756

[戻る](#) [キャンセル](#) [決済](#)

Copyright © SoftBank Payment Service Corp. All rights reserved.

※お支払画面に進んだ後、ブラウザの戻るボタンで支払選択画面に戻らないでください。戻ってしまった場合、正常に決済ができなくなってしまいますのでご注意ください。

＜出願登録＞ 続き クレジットカード決済を選択した場合

step.5 クレジットカード情報を入力してください。

カード番号、有効期限、セキュリティコードの入力が完了したら、「次へ」のボタンをクリックし、次の画面に進んでください。

【注意事項】

- ・セキュリティコードは、裏面の署名部の上に記載されている数字の右から3桁を指します。
- ・一部のクレジットカードにつきましては、カード裏面のカード番号上部に記載されている4桁の数字を指すケースもあります。
- ・ご不明な場合は、お持ちのクレジットカード会社にお問合せ下さい。

＜決済内容の確認＞

step.6 決済内容の確認をしてください。

お支払い方法、商品名、合計金額をご確認下さい。

間違いがないことを確認できたら、「決済」ボタンを押し、次のページに進んでください。

インターネット出願画面のイメージ

決済処理の完了

いつも【テスト】日本工業大学駒場中学 受験料 をご利用頂きましてありがとうございます。
決済は正常に完了しました。

次へ ▶

出願手続き完了

出願情報の登録ありがとうございました。
引き続き、受験票を印刷のうえ、試験当日必ず持ってきてください。
受験票は試験当日必ず持ってきてください。

支払方法

お支払い金額	検定料：20,000円+手数料：756円 = 20,756円
お支払い期限	2016年2月4日（木）08:00まで（決済済み）

受験票	下記、ボタンから受験票を出力してください。 受験票 出力
-----	--

出願管理番号	2384532378 この番号は受験番号ではありません。 ご登録内容の確認に必要となりますので、大事に保管しておいてください。
--------	--

Web出願手続き完了

2018年度(平成30年度)
日本工業大学駒場中学校 受験票

受験番号
0008

受験生
A・B
駒場 太郎

科目	試験時間	試験科目	試験科目	試験科目	試験科目
国語	100分	数学	100分	理科	100分
社会	100分	英語	100分	音楽	100分
体育	100分	美術	100分	家庭科	100分

受験生写真

日本工業大学駒場中学校
TEL:03-3467-2160

<出願登録> 続き クレジットカード決済を選択した場合

step.7 「次へ」ボタンを押下してください。

決済が正常に完了したことが確認されると左のページに移ります。「次へ」ボタンをクリックしてクレジット決済を終了させます。
決済完了後、ご登録のメールアドレスに受験料支払完了メールが送信されます。

※ご登録のメールアドレスによって、支払完了メールが迷惑メールフォルダに振り分けられてしまう可能性があります。**メールが届かない場合は迷惑メールフォルダもご確認ください。**

<受験票の出力>

step.8 受験票の出力をしてください。

「受験票 出力」ボタンを押してください。
新しいページが開き、受験票が発行されます。

【注意事項】

- ・お支払い金額と決済日をご確認下さい。
- ・出願管理番号は受験番号ではありません。
ご登録内容の確認等に必要となりますので、大切に保管してください。

※出力した受験票は、入試当日必ずご持参下さい。

※試験詳細については「平成30年度入試要項」をご参照ください。

【入力内容の誤りに気づいた場合】

①出願登録後、入力内容の誤りに気づいた場合

- 受験料のお支払い前であれば、改めて最初から入力し直し、新たに発行された決済番号で受験料をお支払いください。
- 受験料のお支払い後に、ご自分で入力内容を変更することはできません。
- 個人情報の変更に 대해서는、日本工業大学駒場中学校(03-3467-2160)までご連絡ください。
- 受験料のお支払い後に、出願内容(試験区分、2科・4科等)の変更はできません。

②受験票印刷後、入力内容の誤りに気づいた場合

- 速やかに日本工業大学駒場中学校(03-3467-2160)までご連絡ください。入力内容の誤りを放置した場合、それに伴う受験生本人への損害については、本学では責任を負いかねます。

インターネット出願画面のイメージ

【コンビニ支払を選択した場合】

出願手続き完了

出願情報の登録ありがとうございました。
引き続き、受験票を印刷のうえ、試験当日必ず持ってきてください。

受験票は試験当日必ず持ってきてください。

支払方法

お支払い金額	検定料：20,000円+手数料：756円 = 20,756円
お支払い期限	2016年2月4日(木) 08:00まで (決済済み)

受験票 下記、ボタンから受験票を出力してください。

受験票 出力

出願管理番号 **2384532378**

この番号は受験番号ではありません。
ご登録内容の確認が必要となりますので、大事に保管しておいてください。

Web出願手続き完了

2018年度(平成30年度)
日本工業大学駒場中学校 受験票

受験番号
0008

出願者
科名

試験科目	試験科目	試験科目	試験科目	試験科目	試験科目
国語	数学	英語	理科	社会	体育
受験料 20,000円	受験料 756円	受験料 20,000円	受験料 756円	受験料 20,000円	受験料 756円
20	20	20	20	20	20

氏名	科名
受験番号	受験科目
受験料	受験料

日本工業大学駒場中学校 受験票
受験料は日本工業大学駒場中学校に納入してください。
受験料は日本工業大学駒場中学校に納入してください。

日本工業大学駒場中学校
 TEL:03-3467-2160

<出願登録> 続き コンビニ支払を選択した場合

step.5 登録完了

受験料の納入をもって出願登録完了となります。納入期限までに入金が確認できない場合は、「受験資格」を失います。登録完了後は、**必ずメールをご確認ください。**

【メール受信/受験票印刷】

支払手続き完了後に、【インターネット出願 最終手続きのご案内】が送信されます。出願内容をご確認の上、**受験票**を印刷してください。**受験票は試験当日必ずご持参ください。**また、試験詳細については「平成30年度入試要項」をご参照ください。

※受験の手引きは受験票出力ページからご確認ください。
 ※コンビニ支払を選択した場合、まず、【インターネット出願 登録完了のご案内】が届きますので、内容をご確認の上、納入期限**(セブンイレブン以外はどこの入試日も入試前日23:59まで、セブンイレブンは受験される試験日の3日前まで)**までに受験料をお支払ください。

※ご登録のメールアドレスによって、支払完了メールが迷惑メールフォルダに振り分けられてしまう可能性があります。**メールが届かない場合は迷惑メールフォルダもご確認ください。**

【入力内容の誤りに気づいた場合】

- ① 出願登録後、入力の誤りに気づいた場合
 - 受験料のお支払い前であれば、改めて最初から入力し直し、新たに発行された決済番号で受験料をお支払いください。
 - 受験料のお支払い後に、ご自分で入力内容を変更することはできません。
 - 個人情報の変更に关しては、日本工業大学駒場中学校(03-3467-2160)までご連絡ください。
 - 受験料のお支払い後に、出願内容(試験区分、2科・4科等)の変更はできません。
- ② 受験票印刷後、入力内容の誤りに気づいた場合
 - 速やかに日本工業大学駒場中学校(03-3467-2160)までご連絡ください。入力内容の誤りを放置した場合、それに伴う受験生本人への損害については、本学では責任を負いかねます。

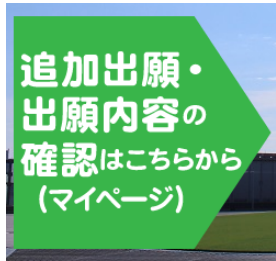
【お問い合わせ先】

〒153-8508 東京都目黒区駒場1-35-32
 Tel : 03-3467-2160 (入試担当)
 E-mail : info-j@nit-komaba.jp

※インターネット出願画面はイメージです。今後、変更する場合がございますのでご了承ください。
 最新情報につきましては、随時説明会やHP上でお知らせ、更新をいたします。

インターネット出願画面のイメージ

【マイページ】



マイページ・ログイン

志願者カナ名: セイ メイ
 登録メールアドレス:
 志願者生年月日: 西暦 年 月 日
※西暦20XX年 01月 01日の形式で入力してください。
 性別: 男性 女性

<マイページ>

【マイページとは】

出願した試験の確認・入金状況確認・出願書類印刷・追加出願などができるサイトです。

【マイページ・ログイン方法】

出願サイトトップページにある「追加出願・出願内容の確認はこちらから」のバナーをクリックしてください。そこからログイン画面に移行します。

出願時にご登録いただいた「氏名(カナ)」「メールアドレス」「生年月日」「性別」を入力してください。正確に入力しないと認証されませんので、ご注意ください。

【マイページ機能】

- ① 志願者情報の確認
- ② 出願した試験の確認
- ③ 受験料入金状況の確認
- ④ 出願書類の印刷
- ⑤ 追加出願(個人情報入力は不要です)

※初回出願でコンビニ支払を選択された方は、ご入金前ですと追加出願ができません。

ご入金いただきますと、「追加出願」ボタンが表示され、追加出願ができるようになります。なお、追加出願は何回出願しても受験料は0円です。

※コンビニでお支払いいただいた後、追加出願をされるとマイページ上では支払方法欄に「クレジットカード支払」と表示されていますがシステム上の表記となり追加受験料、お支払いは発生しておりませんのでご安心ください。

出願者情報

氏名	①
氏名(カナ)	
メールアドレス	
生年月日	
性別	

出願履歴

受験番号	出願日	出願内容	支払方法	支払状況	表示・印刷
		②	③		表示・印刷 受験票出力
		<input type="button" value="追加出願"/>		⑤	④

コンビニ支払にて出願:入金前のマイページ画面例

出願者情報

氏名	
氏名(カナ)	
メールアドレス	
生年月日	
性別	

出願履歴

受験番号	出願日	出願内容	支払方法	支払状況	表示・印刷
	2017/01/19	第1回一般入試	コンビニ支払い 9454-5614228	<未入金>	